

Edificações: Residenciais

Sistema SP20

Consagrado sistema com corte reto e montagem à 90° para produção de Portas e Janelas em Alumínio.

Destaca-se pela diversidade de tipologias e facilidade de fabricação.

Características:

- Completa gama de tipologias
- Perfis com montagem à 90°
- Componentes universais de fabricantes homologados
- Portas e janelas de correr com persiana (manual ou motorizada) ou 3 folhas com veneziana
- Montantes verticais com reforço para portas
- Vidro usual: 4 mm
- Atende as Normas de Desempenho NBR 10821/2011 e NBR 15575 (Acústica)

Versões:

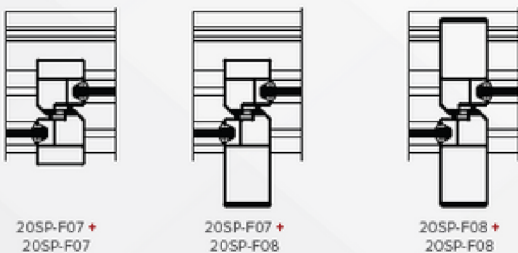
- Com ou sem "baguete"
- Com ou sem contramarco (Linha Convencional, Pacote e Vão Acabado)
- Montantes com reforço para portas e janelas de correr
- Acústica:
 - Trilho tubular que traz melhor desempenho na proteção acústica e drenagem das águas pluviais facilitando seu escoamento
 - Escova interna e externa nas folhas

Janela de Correr com Persiana Integrada
Vista Interna
Corte Vertical




Detalhe de Montagem Marco Trilho Inferior

Opção de Montante - Reforços "Mão de Amigo"



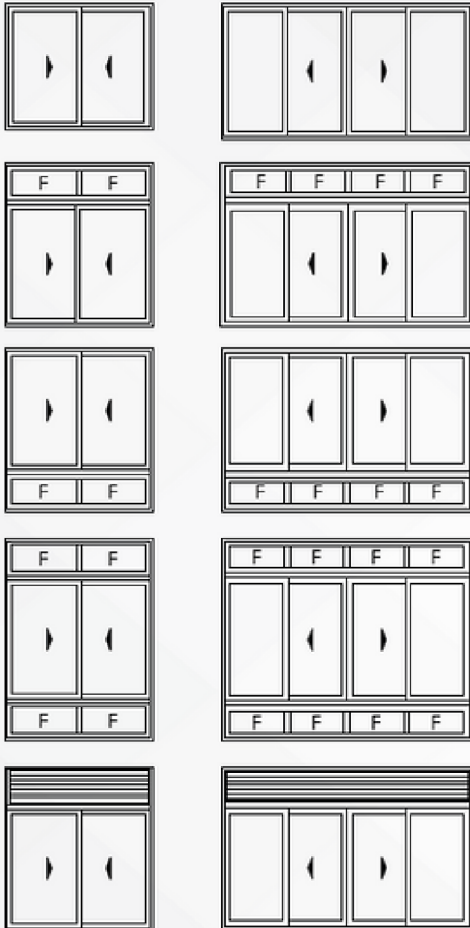
Janela de Correr com Persiana Integrada
Vista Interna - Corte Horizontal



TIPOLOGIAS PRINCIPAIS

Janelas de Correr

2 Planos - 2 e 4 Folhas



Janelas e Portas de Correr

3 Planos - 3 e 6 Folhas

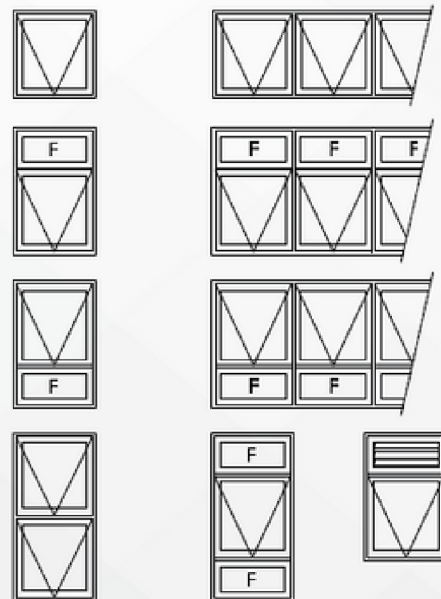


Janela e Porta Integradas



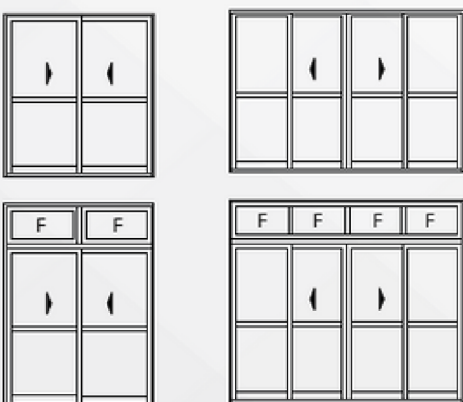
Janelas Maxim-ar

1 e Múltiplas Folhas



Portas de Correr

2 Planos - 2 e 4 Folhas



Sistema Patentado - 11/09/13 REV03 09/14

SEM ESCALA - PARA MAIS INFORMAÇÕES, CONSULTAR O CATALOGO TÉCNICO DA LINHA