

Edificações: Residenciais (Alto Padrão)


Sistema EC45

Requinte, elegância e robustez estão presentes nas formas retilíneas e bem definidas de todo conjunto.

Dirigida a projetos que demandam alta sofisticação com tecnologia avançada.

Com montagem à 45° acomoda puxadores, fechos e componentes exclusivos que trazem ao sistema altíssimo desempenho, funcionalidade e beleza.

Pela sua versatilidade torna-se ideal para a fabricação de esquadrias customizadas.



Corte Horizontal

Janela de Correr 2 folhas Integrada



Corte Vertical



Corte Vertical

Janela Oscilobatente

Corte Horizontal



Características:

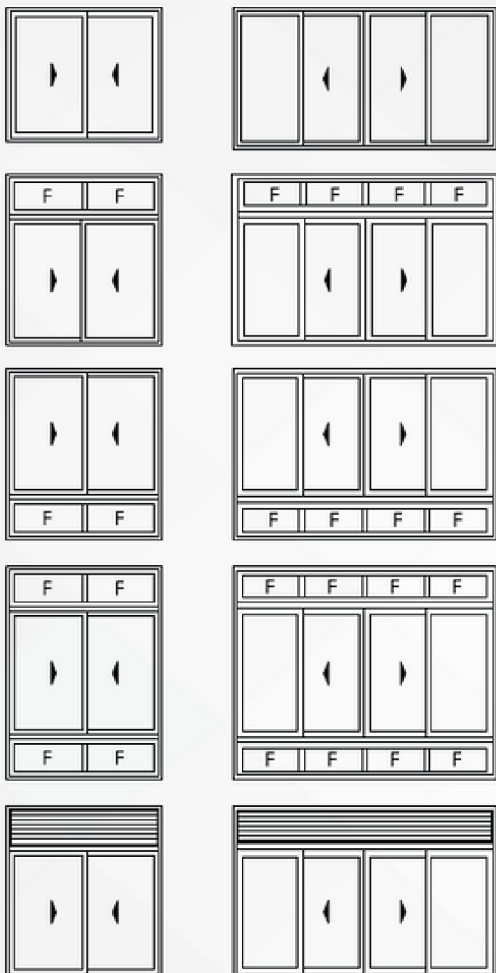
- Sofisticação e Design. Formas Retilíneas
- Perfis Robustos com montagem à 45°
- Flexibilidade e produtividade na fabricação
- Tipologias específicas para "Maiores Vãos"
- Sistema de drenagem de alta eficiência
- Excelente Desempenho termo-acústico, com folhas de correr no sistema elevatório
- Componentes: Sistema GOS-S e versão própria Euro Concept
- Atende as Normas de Desempenho NBR 10821/2011 e NBR 15575 (Acústica)

Versões:

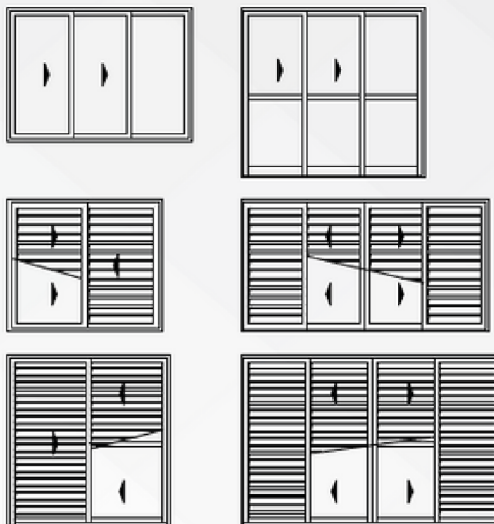
- Com 07 (sete) tipos de baguetes permitindo aplicação de vidros com até 32mm de espessura
- Opção sem baguete

TIPOLOGIAS PRINCIPAIS

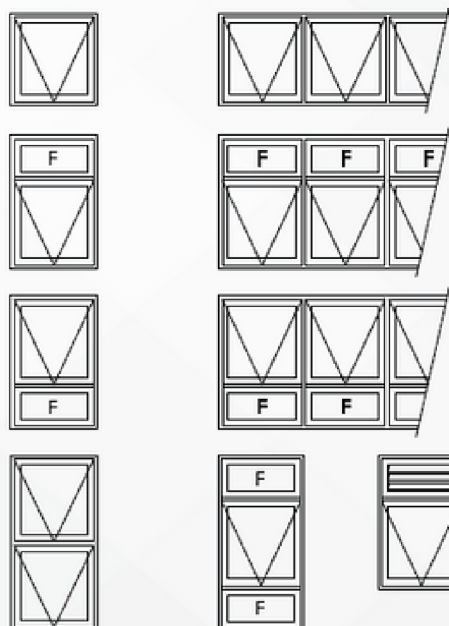
Janelas de Correr 2 Planos - 2 e 4 Folhas



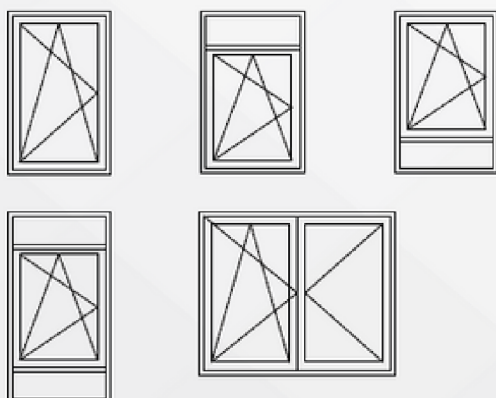
Janelas e Portas de Correr 3 Planos - 3 e 6 Folhas



Janelas Maxim-ar 1 e Múltiplas Folhas



Oscilobatente 1 Folha Fixa Superior, 1 Folha Fixa Inferior, Folha Fixa Superior e Inferior, Abre Tomba Dupla



Sistema Patentado - 11/09/13 REV03 09/14

*SEM ESCALA - PARA MAIS INFORMAÇÕES, CONSULTAR O CATALOGO TÉCNICO DA LINHA